

I LABORATORI FORMATIVI

as. 2020/2021

UFFICIO XI
Ambito
Territoriale di
Reggio Emilia

LA PRENOTAZIONE DEI LABORATORI

La prenotazione dei laboratori avverrà attraverso il portale

CHECKPOINT

dell'Ufficio Scolastico Regionale per l'Emilia-Romagna:

<https://checkpoint.istruzioneer.it/checkpoint/index.php>

ISCRIZIONE AI LABORATORI FORMATIVI

INDICAZIONI OPERATIVE

Come da D.M. 850/2015 si ricorda che ogni Docente Neoassunto deve frequentare obbligatoriamente 12 ore di Laboratori Formativi in Moduli da 3h

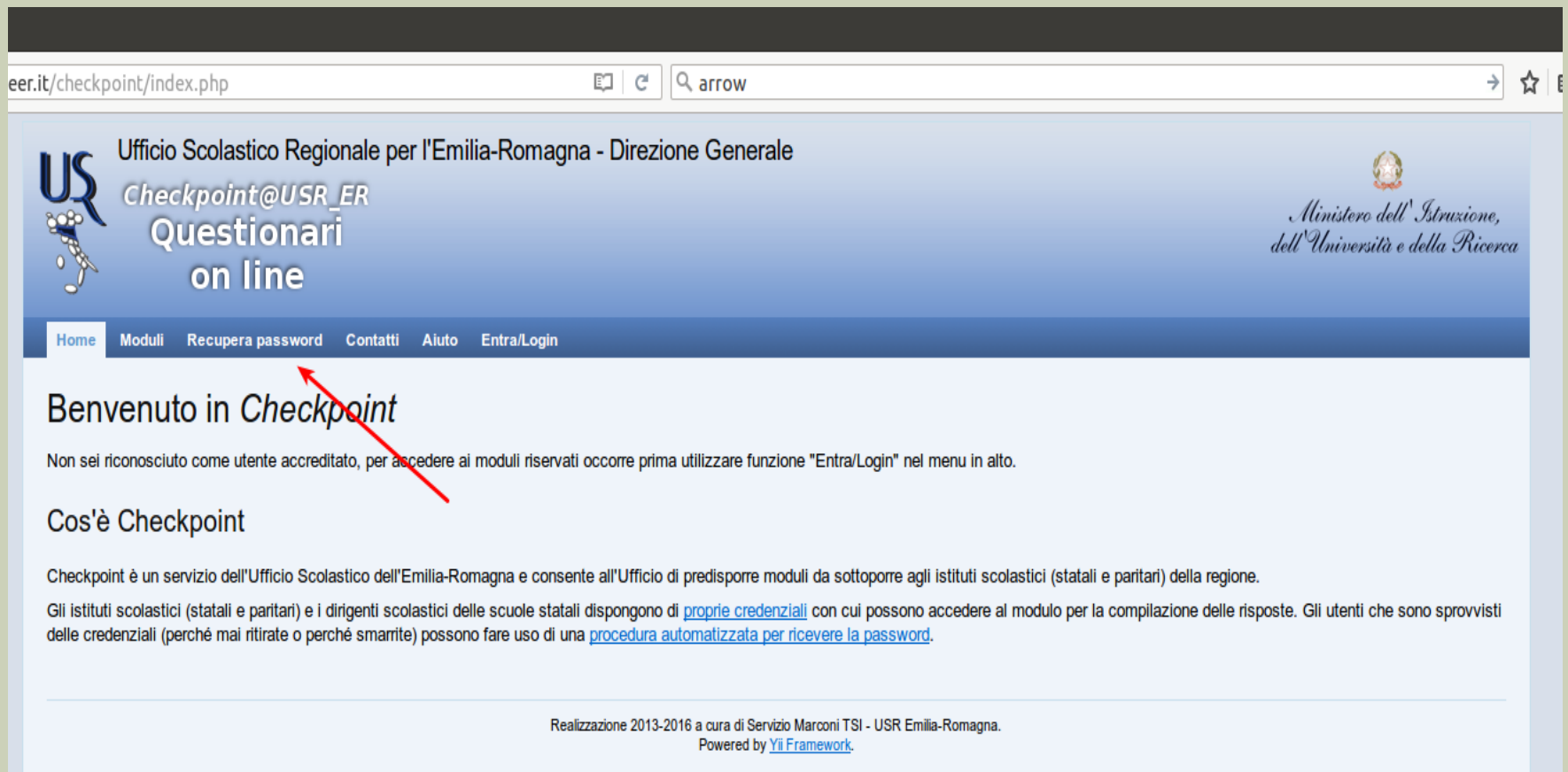
I laboratori dovranno essere scelti obbligatoriamente in aree diverse.

Nota:

Al fine di non saturare i corsi e dare a tutti le medesime possibilità, si chiede cortesemente di non superare le 12 ore complessive

RECUPERO PASSWORD

- Cliccare su “Recupera password”:





The screenshot shows a web browser window with the URL `er.it/checkpoint/index.php`. The page header includes the logo of the Ufficio Scolastico Regionale per l'Emilia-Romagna (USR) and the text "Questionari on line". A navigation menu is visible with the following items: Home, Moduli, Recupera password, Contatti, Aiuto, and Entra/Login. A red arrow points to the "Recupera password" menu item. Below the navigation menu, the main content area displays "Benvenuto in Checkpoint" and a message stating: "Non sei riconosciuto come utente accreditato, per accedere ai moduli riservati occorre prima utilizzare funzione 'Entra/Login' nel menu in alto." Below this, there is a section titled "Cos'è Checkpoint" with a paragraph explaining the service and a link to the password recovery procedure: [procedura automatizzata per ricevere la password](#). The footer contains the text: "Realizzazione 2013-2016 a cura di Servizio Marconi TSI - USR Emilia-Romagna. Powered by [Yii Framework](#)."

RECUPERO PASSWORD

ecupero password ... x +

https://checkpoint.istruzioneer.it/recPw.php

 Ufficio Scolastico Regionale Emilia-Romagna
Servizio Checkpoint : iscrizioni on-line

 Ministero dell'Istruzione,
dell'Università e della Ricerca
Ufficio Scolastico Regionale per l'Emilia-Romagna
- Direzione Generale -

Home Checkpoint > Recupero password

Home Informazioni credenziali **Recupero Password** Contatti

Recupero password

Questo servizio consente l'ottenimento di password in relazione a:

- primo accesso al servizio
- recupero in seguito a smarrimento
- richiesta di rinnovo

Se invece si desidera cambiare la propria password occorre utilizzare la funzione [Cambia password](#).

Quando si è concluso il recupero password (solo in caso di successo) la nuova password sostituirà la precedente.

Per le **istituzioni statali** lo username è il codice di istituto, per le **scuole paritarie** lo username è il codice della scuola, per i **dirigenti scolastici** lo username è il codice fiscale.



Inserisci username:

Avvia recupero password

Si raccomanda di seguire attentamente tutte le indicazioni riportate nella procedura, in particolare:

- dopo aver richiesto "Avvia recupero password" si carica una nuova pagina in cui viene annunciato la spedizione di un email che NON contiene la password ma un codice di controllo
- sempre in quella pagina si legge che la mail avrà oggetto "[Checkpoint USR ER] Richiesta numero ...", è bene controllare la corrispondenza del numero qui indicato con quello nella email
- si prosegue utilizzando o il collegamento presente nel mail oppure inserendo il codice di controllo presente nel mail nell'apposta casella in fondo a questa nuova pagina.

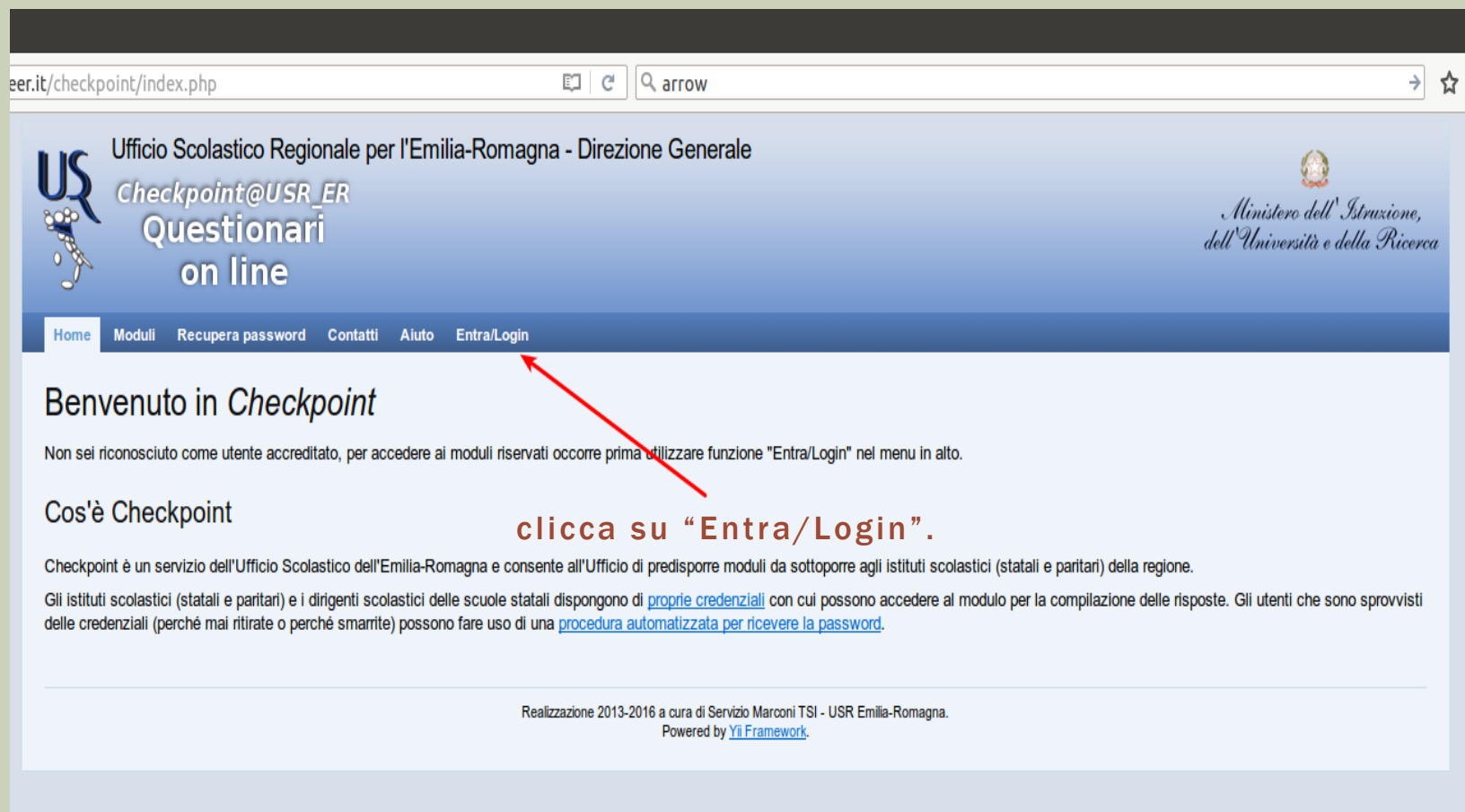
Dopo questi passaggi la pagina viene nuovamente aggiornata e contiene la nuova password.

SERVIZIO MARCONI  Realizzazione a cura di Servizio Marconi TSI - USR ER 

RICEZIONE E-MAIL PER COMPLETAMENTO RECUPERO PASSWORD

- Una volta eseguita l'operazione, si riceveranno, al proprio indirizzo email, le istruzioni per completare il recupero della password.
- Nel caso in cui non si riceva la mail, prima di segnalare il problema si chiede di controllare anche lo spam.

ACCEDERE ALLA PIATTAFORMA



The screenshot shows a web browser window with the URL `er.it/checkpoint/index.php`. The page header includes the logo of the Ufficio Scolastico Regionale per l'Emilia-Romagna (USR) and the text "Checkpoint@USR_ER Questionari on line". On the right, there is the logo of the Ministero dell'Istruzione, dell'Università e della Ricerca. A navigation menu at the top contains links for "Home", "Moduli", "Recupera password", "Contatti", "Aiuto", and "Entra/Login". A red arrow points from the text "clicca su 'Entra/Login'." to the "Entra/Login" link in the menu. The main content area features the heading "Benvenuto in Checkpoint" and a message: "Non sei riconosciuto come utente accreditato, per accedere ai moduli riservati occorre prima utilizzare funzione 'Entra/Login' nel menu in alto." Below this, the section "Cos'è Checkpoint" explains that the service allows for the preparation of modules for schools and provides instructions on how to use credentials or a password recovery procedure.

er.it/checkpoint/index.php

Ufficio Scolastico Regionale per l'Emilia-Romagna - Direzione Generale

Checkpoint@USR_ER
Questionari
on line

Ministero dell'Istruzione,
dell'Università e della Ricerca

Home Moduli Recupera password Contatti Aiuto Entra/Login

Benvenuto in *Checkpoint*

Non sei riconosciuto come utente accreditato, per accedere ai moduli riservati occorre prima utilizzare funzione "Entra/Login" nel menu in alto.

Cos'è Checkpoint

clicca su "Entra/Login".

Checkpoint è un servizio dell'Ufficio Scolastico dell'Emilia-Romagna e consente all'Ufficio di predisporre moduli da sottoporre agli istituti scolastici (statali e paritari) della regione.

Gli istituti scolastici (statali e paritari) e i dirigenti scolastici delle scuole statali dispongono di [proprie credenziali](#) con cui possono accedere al modulo per la compilazione delle risposte. Gli utenti che sono sprovvisti delle credenziali (perché mai ritirate o perché smarrite) possono fare uso di una [procedura automatizzata per ricevere la password](#).

Realizzazione 2013-2016 a cura di Servizio Marconi TSI - USR Emilia-Romagna.
Powered by [Yii Framework](#).

INSERIRE COD FISC E PASSWORD

point.istruzioneer.it/checkpoint/index.php?r=site/login

USR Ufficio Scolastico Regionale per l'Emilia-Romagna - Direzione Generale
Checkpoint@USR_ER
Questionari
on line

Ministero dell'Istruzione,
dell'Università e della Ricerca

Home Moduli Recupera password Contatti Aiuto **Entra/Login**

[Home](#) » Login

Entra/Login

Inserire le proprie credenziali di accesso:

*I campi con * sono obbligatori.*

Utente *

Password *

Ricordami la prossima volta

Realizzazione 2013-2016 a cura di Servizio Marconi TSI - USR Emilia-Romagna.
Powered by [YII Framework](#).

Inserire CODICE FISCALE

PASSWORD RICEVUTA

CLICCARE SU “MODULI COMPILABILI”

s://checkpoint.istruzioneer.it/checkpoint/index.php

USR
Checkpoint@USR_ER
Questionari
on line

Ministero dell'Istruzione,
dell'Università e della Ricerca

Home Moduli compilabili Cambia password Contatti Aiuto Esci/Logout

Benvenuto in *Checkpoint*

Sei riconosciuto come utente **bodiricest**.
Per accedere ai moduli occorre selezionare la voce "Moduli" nel menu in alto.

Cos'è Checkpoint

Checkpoint è un servizio dell'Ufficio Scolastico dell'Emilia-Romagna e consente all'Ufficio di predisporre moduli da sottoporre agli istituti scolastici (statali e paritari) della regione.

Gli istituti scolastici (statali e paritari) e i dirigenti scolastici delle scuole statali dispongono di [proprie credenziali](#) con cui possono accedere al modulo per la compilazione delle risposte. Gli utenti che sono sprovvisti delle credenziali (perché mai ritirate o perché smarrite) possono fare uso di una [procedura automatizzata per ricevere la password](#).

E' disponibile anche la funzione per il [cambio password](#).

Realizzazione 2013-2016 a cura di Servizio Marconi TSI - USR Emilia-Romagna.
Powered by [Yii Framework](#).

CLICCARE LA MATITA A SINISTRA DEL TITOLO

[Home](#) » **Moduli**

Moduli

NOTA BENE In questa pagina vengono visualizzati **SOLO** i moduli attivi per cui l'utente **bodocistest** ha titolo di accesso (si veda "Rivolto a", p.es. una scuola paritaria non ha accesso ai moduli rivolti solo a scuole statali).

Legenda dello stato di compilazione di ogni modulo

Lo stato di validazione è rappresentato con una immagine di bandiera colorata:



Indica che la compilazione del modulo non è stata iniziata.



Indica che la compilazione del modulo è stata iniziata, ma non è validato: i dati NON verranno acquisiti dall'Ufficio.



Indica che il modulo è stato completato e validato: i dati verranno acquisiti dall'Ufficio.

Legenda delle azioni di compilazione di ogni modulo

Le possibili azioni sui moduli sono rappresentate con alcune icone, l'azione si attiva con un click sulla corrispondente icona:



Indica che è possibile compilare/modificare i dati del modulo.



Indica che è possibile scaricare un file PDF con i dati del modulo compilato. Questa azione è possibile solo sui moduli validati (stato con bandiera verde).

Mostra

Moduli di test (visibili solo per gli utenti di test)

Visualizzazione 1-5 di 5 risultati.

Stato	Azioni	Titolo	Data Attivazione	Data Chiusura	Anno Scolastico	Rivolto a	Ufficio emittente	Referente	Link alla Nota dell'Ufficio Scolastico
		REGGIO EMILIA - Laboratori formativi neoassunti 2020-21	1/3/21	5/3/21	2020/21	Docenti neoassunti in provincia RE - Accesso con credenziali personali	Ufficio Studi - Ufficio XI ambito di Reggio Emilia	Cinzia Ruozzi Tel. 0522.407617	=

SPUNTARE I MODULI DESIDERATI

Tutti i laboratori si svolgeranno on line sulla piattaforma meet dalle 15:00 alle 18:00

E' possibile iscriversi fino a 4 laboratori per un totale di 12 ore

Area A NUOVE RISORSE DIGITALI

A.01 Dal Collaborative Learning al Collaborative Teaching utilizzando le Google suites for Educational Fabio Bertarelli - 10 Marzo	<input type="checkbox"/>	(0 prenotazioni su 30 disponibili) OGNI ORDINE E GRADO - ore 3
A.02 Nuove risorse digitali e loro impatto sulla didattica Marisa Gioiello - 12 Aprile	<input type="checkbox"/>	(0 prenotazioni su 30 disponibili) INFANZIA e PRIMARIA - ore 3
A.03 DigitalMente Riccardo Barderi - 8 Aprile	<input checked="" type="checkbox"/>	(0 prenotazioni su 30 disponibili) OGNI ORDINE E GRADO - ore 3
A.04 Nuove risorse digitali e loro impatto sulla didattica Maria Aurora Mangiarotti - 11 Marzo	<input checked="" type="checkbox"/>	(0 prenotazioni su 30 disponibili) OGNI ORDINE E GRADO - ore 3
A.05 Competenze digitali e piattaforme educative nelle buone pratiche di insegnamento-apprendimento Emilia Sera - 29 Marzo	<input type="checkbox"/>	(0 prenotazioni su 30 disponibili) INFANZIA e PRIMARIA - ore 3

Area B GESTIONE DELLA CLASSE E PROBLEMATICHE RELAZIONALI

B.01 Gestire la classe...ma come? Riflessioni per sopravvivere ad un anno scolastico e non solo! Barbara Bocchi - 8 Marzo	<input type="checkbox"/>	(0 prenotazioni su 30 disponibili) OGNI ORDINE E GRADO - ore 3
B.02 Gestire le relazioni nella classe "complessa" in un'ottica di inclusione Francesca Vento - 16 Marzo	<input type="checkbox"/>	(0 prenotazioni su 30 disponibili) INFANZIA e PRIMARIA - ore 6
B.03 L'incontro del sé, l'importanza del noi Rita Caggegi - 23 Marzo	<input type="checkbox"/>	(0 prenotazioni su 30 disponibili) OGNI ORDINE E GRADO - ore 3

Area C VALUTAZIONE DIDATTICA E VALUTAZIONE DI SISTEMA

C.01 "Non solo numeri": ruolo e funzioni della valutazione nella scuola ostaggio del Covid-19 Leda Binacchi - 13 Aprile	<input type="checkbox"/>	(0 prenotazioni su 30 disponibili) OGNI ORDINE e GRADO - ore 3
C.02 Dalla lettura dei dati INVALSI alla valutazione didattica e ai Piani di Miglioramento	<input type="checkbox"/>	(0 prenotazioni su 30 disponibili) OGNI ORDINE E GRADO - ore 3

C'È ANCORA POSTO?


- I laboratori sono a numero chiuso di 30 posti;
- Raggiunto il numero massimo di iscritti, il laboratorio non sarà più prenotabile;
- A destra di ogni laboratorio è possibile verificare se è disponibile, in quanto è indicato quante prenotazioni siano state effettuate su quelle disponibili;
- I laboratori che hanno esaurito la disponibilità non sono più selezionabili.

VALIDAZIONE DELL'ISCRIZIONE

Dopo aver selezionato i laboratori,
è necessario cliccare su
“**VALIDA QUESTI DATI**”

ricordarsi di validare di nuovo **ENTRO I 30 MINUTI**,
ALTRIMENTI SI PERDERANNO LE PRENOTAZIONI

H5.2 L'Educazione civica: la legge e le prassi Luciano Rondanini - 17 Marzo	<input type="checkbox"/>	(0 prenotazioni su 30 disponibili) OGNI ORDINE E GRADO - ore 3
H5.3 Educazione civica: la sfida della trasversalità nel curricolo di istituto Laura Turotti - 22 Aprile	<input type="checkbox"/>	(0 prenotazioni su 30 disponibili) INFANZIA e PRIMARIA - ore 3
H5.4 Ecoletteratura: l'educazione ecologica attraverso i testi Claudia Correggi - 19 Aprile	<input type="checkbox"/>	(0 prenotazioni su 30 disponibili) SECONDARIA I E II GRADO - ore 3
H5.5 Idee per una carta dell'Educazione Civica Maria Giuseppina Bo - 26 Aprile	<input type="checkbox"/>	(0 prenotazioni su 30 disponibili) OGNI ORDINE E GRADO - ore 3

Sospendi SENZA validare **Valida questi dati** 

MESSAGGIO DI CONFERMA



Ufficio Scolastico Regionale per l'Emilia-Romagna - Direzione Generale

Checkpoint@USR_ER
Questionari
on line



Ministero dell'Istruzione,
dell'Università e della Ricerca

[Home](#) [Moduli compilabili](#) [Scarico dati](#) [Cambia password](#) [Contatti](#) [Aiuto](#) [Esci/Logout \(boicest\)](#)

[Home](#) » [Moduli](#)

Moduli

Esito validazione

I dati sono stati raccolti dal sistema.

NOTA BENE In questa pagina vengono visualizzati **SOLO** i moduli attivi per cui l'utente **boicest** ha titolo di accesso (si veda "Rivolto a", p.es. una scuola paritaria non ha accesso ai moduli rivolti solo a scuole statali).

Legenda dello stato di compilazione di ogni modulo

Lo stato di validazione è rappresentato con una immagine di bandiera colorata:



Indica che la compilazione del modulo non è stata iniziata.



Indica che la compilazione del modulo è stata iniziata, ma non è validato: i dati **NON** verranno acquisiti dall'Ufficio.



Indica che il modulo è stato completato e validato: i dati verranno acquisiti dall'Ufficio.



VERIFICA DEI “MODULI COMPILATI”

Cliccare nuovamente su «MODULI COMPILABILI»

Si visualizzeranno, a sinistra del titolo del modulo, questi elementi:

- Una bandierina VERDE che conferma l'avvenuta validazione
- Se la bandierina è gialla, il modulo non è stato compilato oppure è stato compilato ma NON validato
- Una matita, cliccando sulla quale è possibile accedere di nuovo al modulo (*ricordarsi di validare di nuovo ENTRO I 30 MINUTI, ALTRIMENTI SI PERDERANNO LE PRENOTAZIONI*);
- Un foglio con la scritta PDF che, se cliccato, darà la possibilità di salvare un file con i dati dell'iscrizione.

Visualizzazione 1-10 di 17 risultati.

Stato	Azioni	Titolo	Data Attivazione	Data Chiusura	Anno Scolastico	Rivolto a	Ufficio emittente	Referente	Link alla Nota dell'Ufficio Scolastico
		REGGIO EMILIA - Laboratori formativi neoassunti	1/3/21	5/3/21	2020/21	Docenti neoassunti in provincia RE - Accesso con credenziali personali	Ufficio Studi - Ufficio XI ambito di Reggio Emilia	Claudia Ruozzi Tel. 0522.407617	=

ALTRE INFORMAZIONI

DIFFICOLTÀ TECNICHE. CHE FARE?

In caso di difficoltà tecniche, si dovrà segnalare il problema solo ed esclusivamente attraverso la compilazione del modulo on line dei “**Contatti**”, che si trova nella barra degli strumenti, indicando:

- Nome e Cognome;
- Codice Fiscale;
- Indirizzo e-mail;
- Codice meccanografico dell’istituzione scolastica sede di servizio;
- Problema riscontrato.

<https://checkpoint.istruzioneer.it/checkpoint/index.php?r=site/contact>

CONSEGNA ATTESTATI

**Le presenze saranno rilevate
dal docente del Laboratorio.**

**Gli attestati saranno inviati
ai singoli docenti
dall'Ufficio Scolastico.**

EVENTUALI ASSENZE

In caso di assenza il docente neoassunto deve comunque recuperare le ore non frequentate iscrivendosi a un altro laboratorio.

Contattare l'Ufficio Formazione USP
ufficioformazione.usp.re@gmail.com

REFERENTE E CONTATTI

Dott.ssa Cinzia Ruozzi

Ufficio Formazione USP

ufficioformazione.usp.re@gmail.com

0522 407617

(considerato il periodo di smart working è preferibile il canale mail)

re.istruzioneer.gov.it